

拍卖师考试报名使用手册

本使用手册旨在为用户报名拍卖师考试提供操作说明。

一、注册、登陆

1、注册

(1) 输入网址 <http://www.caa123.org.cn/main/index.jsp>，进入中拍协官网首页，点击右上角注册按钮，进入注册页面。



(2) 进入注册页面，选择用户类型-->个人用户



(3) 同意用户条款

选择完成后，请同意中拍协用户注册条款

(2)使用网络服务不作非法用途。
(3)不干扰或混乱网络服务。
(4)遵守所有使用网络服务的网络协议、规定、程序和惯例。

2. 同时用户承诺:
(1)不传输任何非法的、骚扰性的、中伤他人的、辱骂性的、恐吓性的、伤害性的、庸俗的、淫秽等信息资料;
(2)不传输任何教唆他人构成犯罪行为的资料;
(3)不传输任何不符合当地法规、国家法律和国际法律的资料;
(4)未经许可而非非法进入其它电脑系统是禁止的;

若用户的行为不符合以上提到的服务条款，中拍网将作出独立判断，并采取相关行动。用户需对自己在网上的行为承担法律责任。用户若在中拍网上散布和传播反动、色情或其他违反国家法律的信息，中拍网将完全配合司法机关的行动。

3. 基于网络服务的特性及重要性，用户同意:
(1)提供详尽、准确的个人资料。(强烈建议使用正确的身份证号码)
(2)不断更新注册资料，符合及时、详尽、准确的要求。

4. 用户的帐号、密码和安全性
用户一旦注册成功，成为中拍网的合法用户，将得到一个用户名和密码。用户对自己的帐号、密码和安全将负全部责任。
用户同意若发现任何非法使用该用户帐号或其它有损用户利益的情况，立即通告中拍网。中拍网在收到正确的用户证件传真件后，可以对用户密码进行更改。用户也可以在中拍网上自己更改密码。中拍网建议会员定期更换密码，避免不必要的密码泄露。

5. 用户发布宣传及广告信息
用户在他们发表的信息中加入宣传资料或参与广告策划等，在中拍网的免费服务上展示他们的产品，任何这类促销方法，包括运输货物、付款、服务、商业条件、担保及与广告有关的描述都只是在相应的用户和广告销售商之间发生。中拍网不承担任何责任，中拍网没有义务为这类广告销售负任何一部分的责任。用户需要对此承担全部责任。

(4) 注册信息填报

进入注册信息填报页面，需要按照页面提示内容输入注册信息，完成后请点击“提交按钮”

证件类型*

证件号*

学历*

个人电话

个人手机*

个人邮箱*

个人简介 (不超过250字)*

(5) 注册成功后，可进入登录页面完成登录

2、登陆

(1) 输入网址：<http://www.caa123.org.cn/main/index.jsp>

点击网页右上角登陆按钮，进入登陆页面



(2) 输入注册过的用户名和密码，点击登录按钮，登录成功（如果无账号的用户，请点击注册），根据注册步骤，完成账号注册。



二、拍卖师考试报名

1、报名入口

(1) 方法一：

登陆成功后，进入用户中心。点击拍卖师考试，进入拍卖师考试报名状态提醒页面。



(2) 方法二：

从协会网站左侧协会工作—专业考试，点击拍卖师考试栏目进入。



如果已经登陆，则直接跳转拍卖师考试报名状态提醒页面，否则会进入登陆页面，进行登陆。

2、考试报名流程

(1) 拍卖师考试报名状态

进入拍卖师报名状态页面，可以根据页面提示进行操作。

未报名可以进行报名；被驳回可以对报名信息进行修改；审核通过后可以进行缴费等相关操作。



(2) 考试报名

点击考试报名进入考试报名通知展示页，可以查看 2023 年考试报名的相关信息。

(3) 承诺确认

报名前需对个人提供的考试报名填写信息和上传证件材料的真实性做出承诺，否则不能进行报名。



(4) 报名信息填写

进入信息报名页面，请按照要求进行信息填写并上传对应的附件。

考试报名

首页 > 协会工作 > 拍卖师考试 > 考试报名

相关文件

- 报名信息
- 报名信息修改
- 查看审核结果
- 报名信息
- 打印准考证
- 拍卖师成绩查询
- 查看缴费状态
- 主持与技巧补考报名

拍卖师资格新生考试报名:

考试批次:	202133	姓名:	测试四
性别:	男	国籍:	
出生日期:		民族:	请选择
政治面貌:		手机:	
电子邮箱:		现从事行业:	请选择
现工作单位名称:		户籍所在地:	请选择
现居住地:	请选择 请选择	联系地址:	
证件类型:	请选择	证件号码:	111111111111111111 (修改请在用户中心)
证件有效期至:		证件有效期至:	<input type="checkbox"/> 长期
学历:	本科	专业:	
毕业院校:		毕业时间:	
是否受过刑事处罚或行政处罚:	请选择	类似的情况:	
获得拍卖师资格信息来源:	请选择	获得其他资格证明:	(可在其他资料上传附件)

个人信息表

基本信息及资料填写完成后需要下载“个人信息表”打印并签名，然后再本系统上传“个人信息表”。

其他资料:

个人信息表: [下载个人信息表](#)

点击上传图片

点击上传图片

报考科目: 拍卖实务 拍卖理论 拍卖法律知识

(5) 补考生报名

如果您已经参加过考试，但是存在补考科目时，进入此页面重新补考未通过科目，或者选择“新生”重新报考全部科目

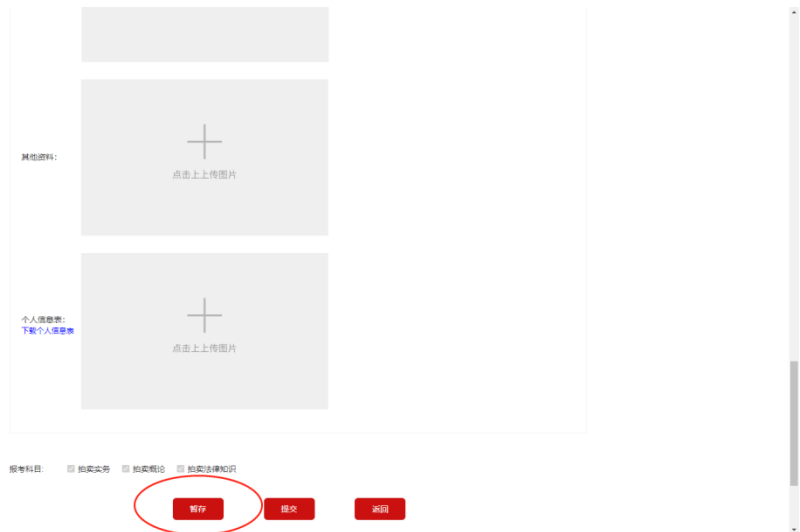
报考类型: 补考 新生

报考科目: 拍卖实务 拍卖经济学 拍卖法案例分析

(6) 信息暂存

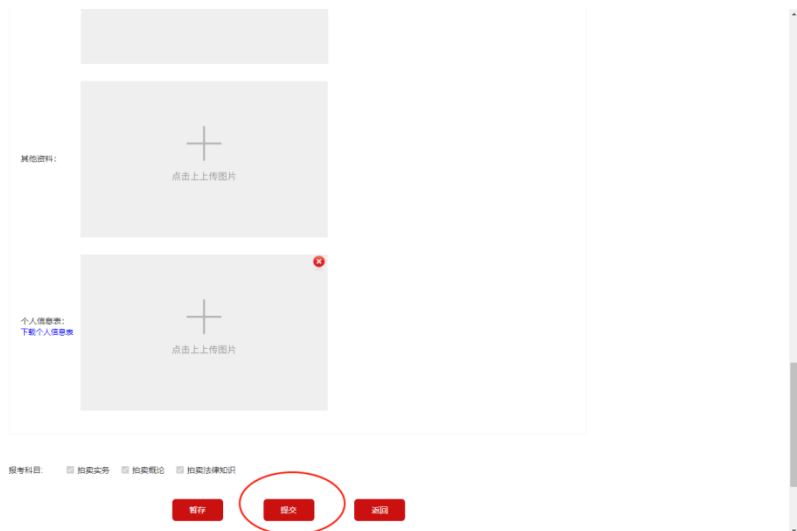
基本信息及材料填写完成后，点击提交按钮可以保存已填信息，

此时可以下载个人信息表打印签名上传。



(6) 信息提交

基本信息及材料填写完成后，点击提交按钮，等待中拍协审核人员进行报名信息审核。




三、查看审核结果

如果报名信息未通过审核，请按照审核结果的驳回理由对报名信息进行修改及完善，再次提交审核，等待审核人员审核。

查看审核结果

首页 > 协会工作 > 拍卖师考试 > 查看审核结果

相关文件	审核结果:  您好, 您现在的状态是"被驳回"; 请您到报名信息修改处修改报名表并再次提交! 返回
报名流程	
考试报名	
报名信息修改	
查看审核结果	
报名缴费	
打印准考证	
拍卖师成绩查询	
查看缴费状态	

四、考试报名缴费

1、报名缴费

审核通过后, 请点击“拍卖师考试--报名缴费”处进行报名缴费。

报名缴费

首页 > 协会工作 > 拍卖师考试 > 报名缴费

相关文件	拍卖师考试-->友情提示 审核未通过, 不能缴费!
报名流程	
考试报名	
报名信息修改	
查看审核结果	
报名缴费	
打印准考证	
拍卖师成绩查询	
查看缴费状态	

2、发票信息填写并缴费

收货信息填写

总价(元): 240.0

联系人: *

联系电话: *请填写11位手机号

电子邮箱: *

发票类型: 请选择 ▾

发票名头: (无需发票, 可不填写)

纳税人识别号/统一社会信用代码: *

支付类型: 网银 微信 支付宝*

3、缴费状态查看

如需查看当前报名缴费的状态, 可前往“拍卖师考试--查看缴费状态”处查看缴费信息, 也可对未缴费的报名信息进行缴费操作

查看缴费状态

首页 > 协会工作 > 拍卖师考试 > 查看缴费状态

相关文件	拍卖师考试--->友情提示
报名流程	
考试报名	
报名信息修改	
查看审核结果	
报名缴费	
打印准考证	
拍卖师成绩查询	
查看缴费状态	笔试考试已缴费!

五、打印准考证

缴费完成后, 可在拍卖师考试--打印准考证处打印准考证。

打印准考证

首页 > 协会工作 > 拍卖师考试 > 打印准考证

相关文件	拍卖师考试--->友情提示
报名流程	不在打印时间内!
考试报名	
报名信息修改	
查看审核结果	
报名缴费	
打印准考证	
拍卖师成绩查询	
查看缴费状态	

打印准考证需根据通知时间进行打印，不在时间范围内不允许打印，提示如下：

拍卖师考试--->友情提示

不在打印时间内!

六、考试成绩查询

参加拍卖师考试完成后，可在拍卖师考试成绩查询处输入您的身份证及准考证号进行成绩查询。

拍卖师成绩查询

首页 > 协会工作 > 拍卖师考试 > 拍卖师成绩查询

相关文件	拍卖师成绩查询
报名流程	
考试报名	
报名信息修改	
查看审核结果	
报名缴费	
打印准考证	
拍卖师成绩查询	
查看缴费状态	

考生身份证号: * 考生准考证号: *

七、主持技巧报名

1、主持技巧报名缴费

如果拍卖师考试笔试考试已经通过后，再次点击报名缴费，进入主持技巧考试缴费页面，进行主持技巧考试缴费。

2、主持技巧补考

上一期主持技巧考试未通过的，可在本期拍卖师考试报名处，补考拍卖师考试的主持技巧考试。